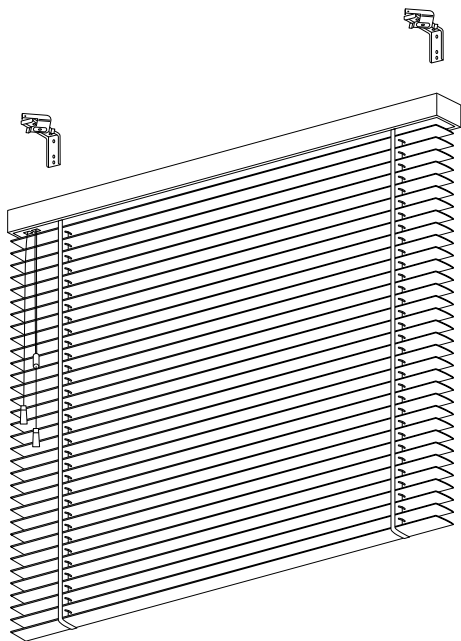


 Cortinadecor

VENECIANAS DE ALUMINIO 50mm GUÍA DE MEDICIÓN



Indice

1 | Medición del ancho

1.1 | Con espacio a ambos lados

1.2 | Con espacio a un solo lado

1.3 | Entre paredes

1.4 | Ventanas esquineras

1.5 | Con ventanas rinconeras con soportes a pared - techo

1.6 | Con ventanas rinconeras con soportes a pared largos

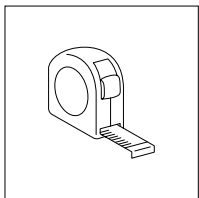
2 | Medición del alto

2.1 | Instalación a pared

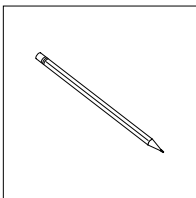
2.2 | Instalación a techo

3 | Medidas de los soportes


Necesitamos



Metro



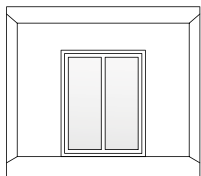
Lápiz



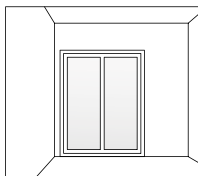
Bloc de notas

1 | Medición del ancho

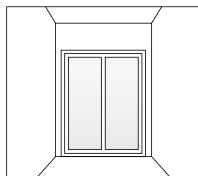
Debemos identificar como se encuentra instalada nuestra puerta o ventana. Cada una de estas 5 opciones tiene una forma de medición distinta:



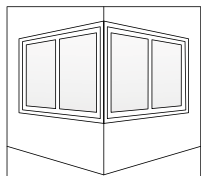
Con espacio
a ambos lados




Con espacio
a un solo lado



Entre paredes



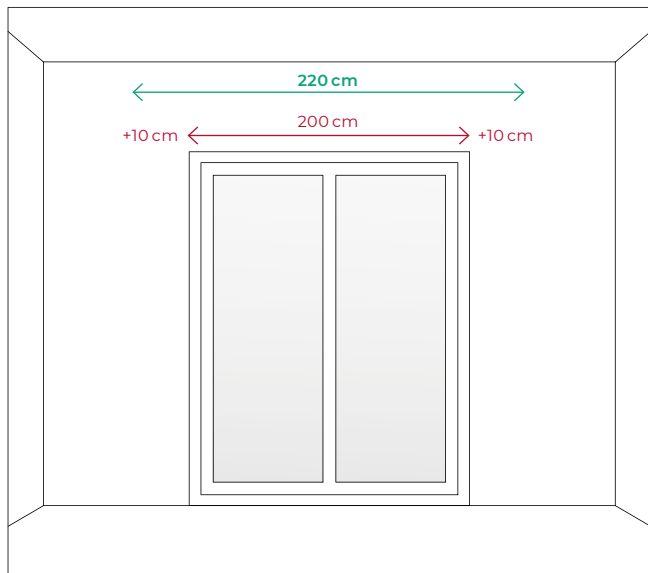
Con ventanas
esquineras



Con ventanas
rinconeras

1.1| Con espacio a ambos lados

Ejemplo de medición, ancho

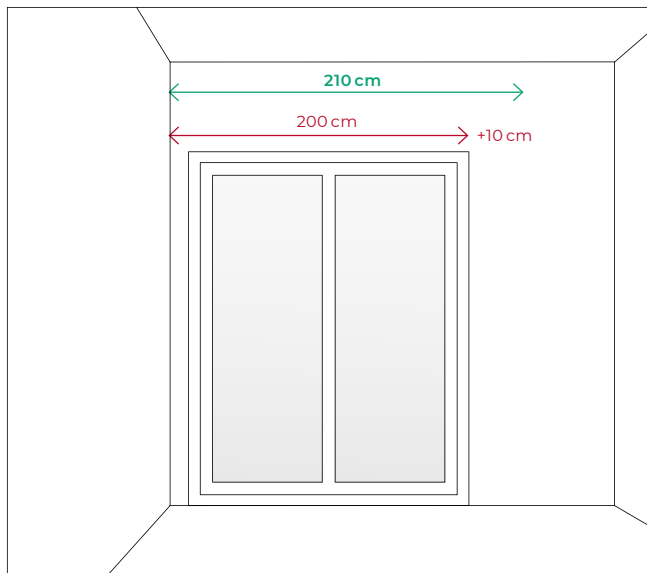


Medimos y apuntamos el ancho de nuestra ventana, en este caso, 200 cm. Sumamos 10 cm a la derecha y 10 cm a la izquierda.

El ancho de nuestra veneciana medirá
 $200 + 10 + 10 = 220$ cm.

1.2| Con espacio a un solo lado

Ejemplo de medición, ancho

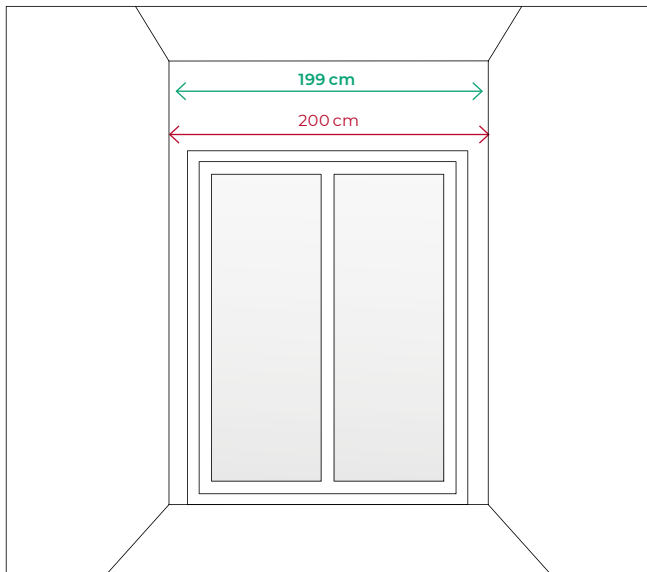


Medimos y apuntamos el ancho de nuestra ventana hasta la pared, en este caso, 200 cm. Sumamos 10 cm en el lado donde hay espacio.

El ancho de nuestra veneciana medirá
 $200 + 10 = 210$ cm.

1.3 | Entre paredes

Ejemplo de medición, ancho

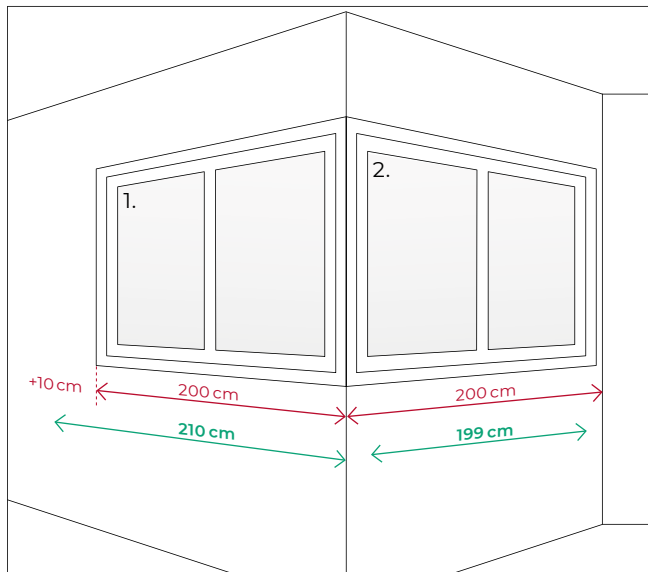


Medimos y apuntamos el ancho que tenemos entre las dos paredes, en este caso, 200 cm y restamos 1 cm (0,5 cm a cada lado)

El ancho de nuestra veneciana medirá
 $200 - 0,5 - 0,5 = 199 \text{ cm.}$

1.4 | Ventanas esquineras

Ejemplo de medición, ancho



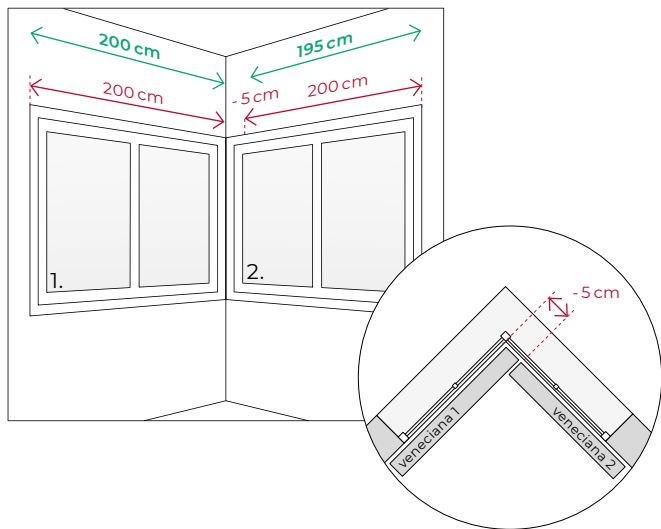
Identificamos si nuestras ventanas tienen **espacio a un sólo lado** o si están **entre paredes**. Aplicamos los cálculos correspondientes explicados arriba y apuntamos los dos resultados.

1. Espacio a un sólo lado: $200 + 10 = 210 \text{ cm}$

2. Entre paredes: $200 - 0,5 - 0,5 = 199 \text{ cm}$

1.5 | Ventanas rinconeras con soportes a pared - techo

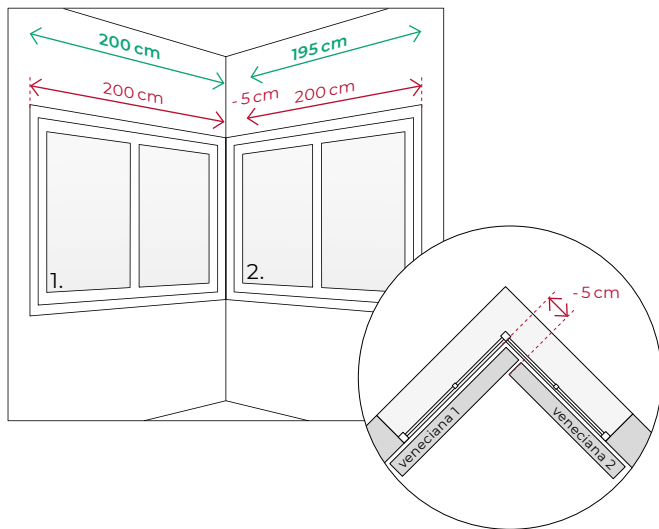
Ejemplo de medición, ancho



Identificamos si nuestras ventanas tienen **espacio a un sólo lado** o si están **entre paredes**. A nuestra medida de la ventana secundaria, **restamos 5 cm** del cabezal y la distancia que necesites separarte de la pared cuando hagas la instalación a techo.

1.6 | Ventanas rinconeras con soportes a pared largos

Ejemplo de medición, ancho

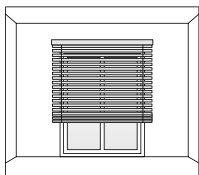


Identificamos si nuestras ventanas tienen **espacio a un sólo lado** o si están **entre paredes**. A nuestra medida de la ventana secundaria, **restamos 5 cm** del cabezal + **la medida del soporte**; (Soporte pared largo o soporte pared escuadra extra largo) según necesitemos separarnos de la pared.

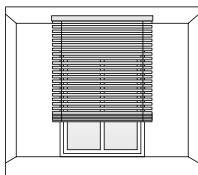
2 | Medición del alto

Identificamos nuestro tipo de instalación

Para medir el alto, existen dos tipos de instalaciones, y por lo tanto dos formas de medición:



Instalación
a pared



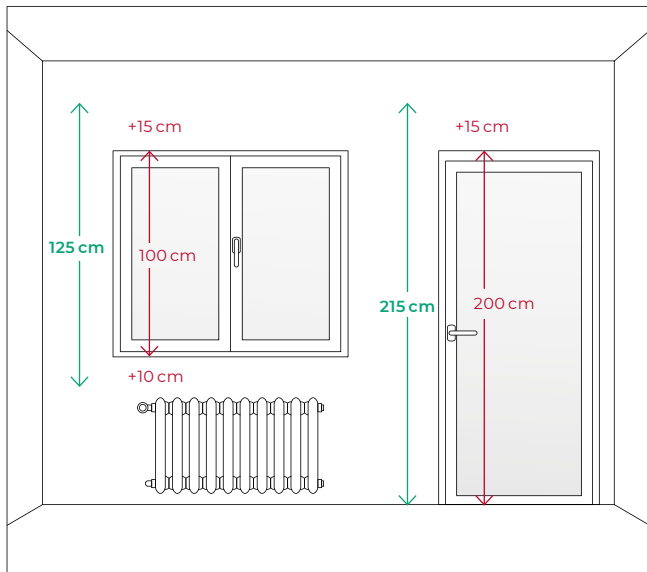
Instalación
a techo



Para elegir el tipo de instalación, debemos tener en cuenta los posibles obstáculos que puedan impedir la bajada de nuestra veneciana (cajones de persiana, tiradores, radiadores...)

2.1| Instalación a pared

Ejemplo de medición, alto

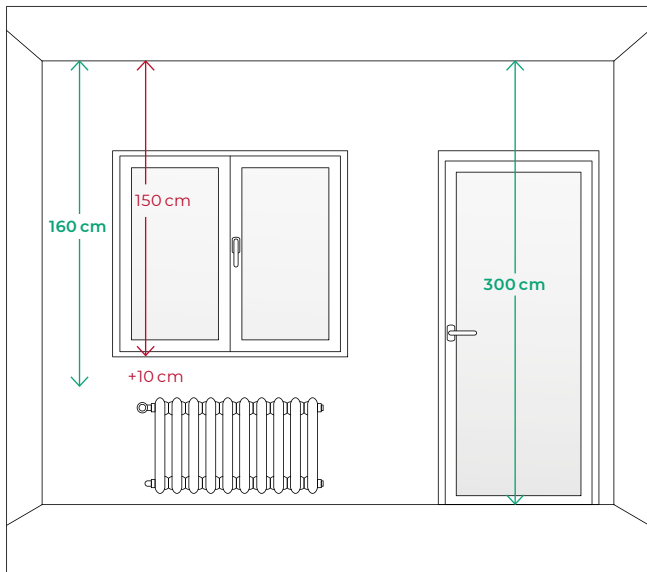


Medimos y apuntamos el alto de nuestra ventana o puerta. Recomendamos añadir 15 a 20 cm para la parte superior. Si es una ventana, recomendamos añadir 10 cm en la parte inferior.

$$100 + 15 + 10 = 125 \text{ cm (ventana)}$$
$$200 + 15 = 215 \text{ cm (puerta)}$$

2.2| Instalación a techo

Ejemplo de medición, alto

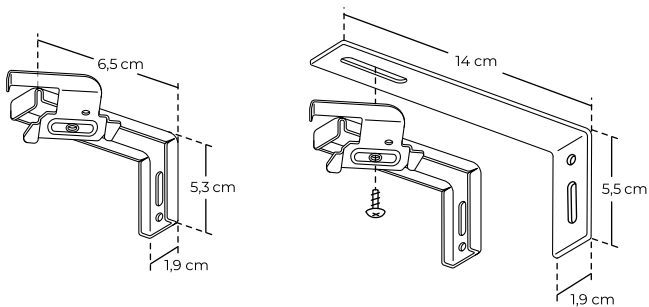


Medimos y apuntamos el alto del techo hasta donde queremos que llegue la parte inferior de la veneciana. Si es una ventana, recomendamos añadir 10 cm después del marco inferior de la ventana.

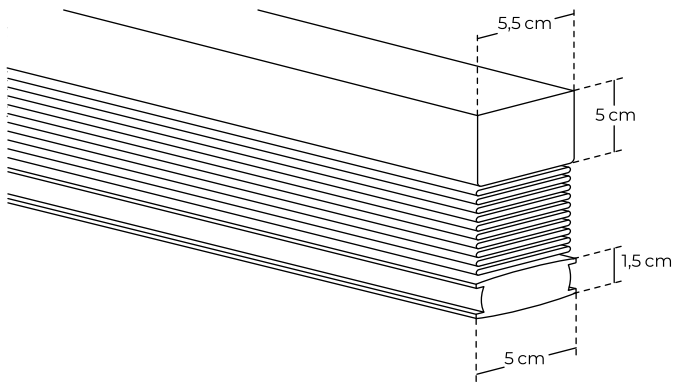
150 + 10 = 160 cm (ventana)
300 cm (puerta)

3 | Medidas de los soportes

Soportes para instalación a pared o a techo y
Escuadra para instalación a pared con soporte largo



Medidas generales de la veneciana



Atención al cliente

soporte@cortinadecor.com

966 181 033

www.cortinadecor.com