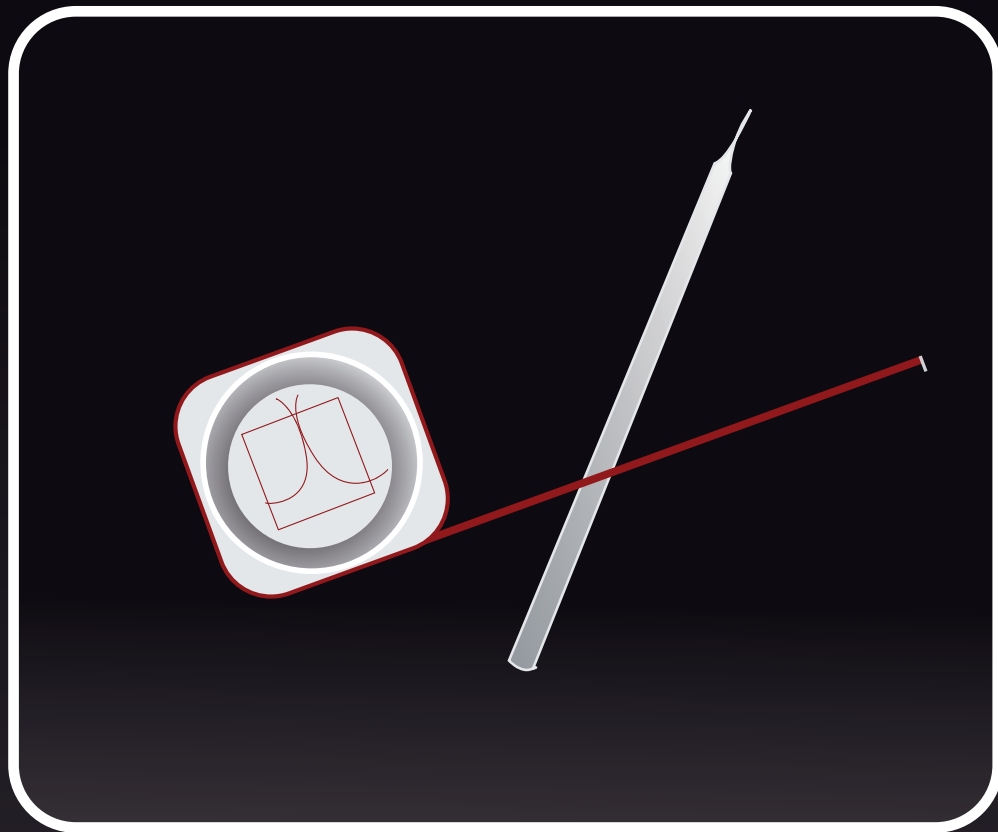





Guia Rápida de Medición



Consejos útiles para la medición de su cortina o estor.

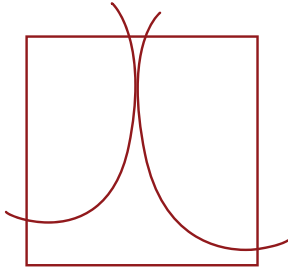
www.cortinadecor.com



Lamas Verticales



LAMAS VERTICALES



LAMAS VERTICALES

GUIA PRÁCTICA PARA MEDICIÓN DE NUESTROS PRODUCTOS

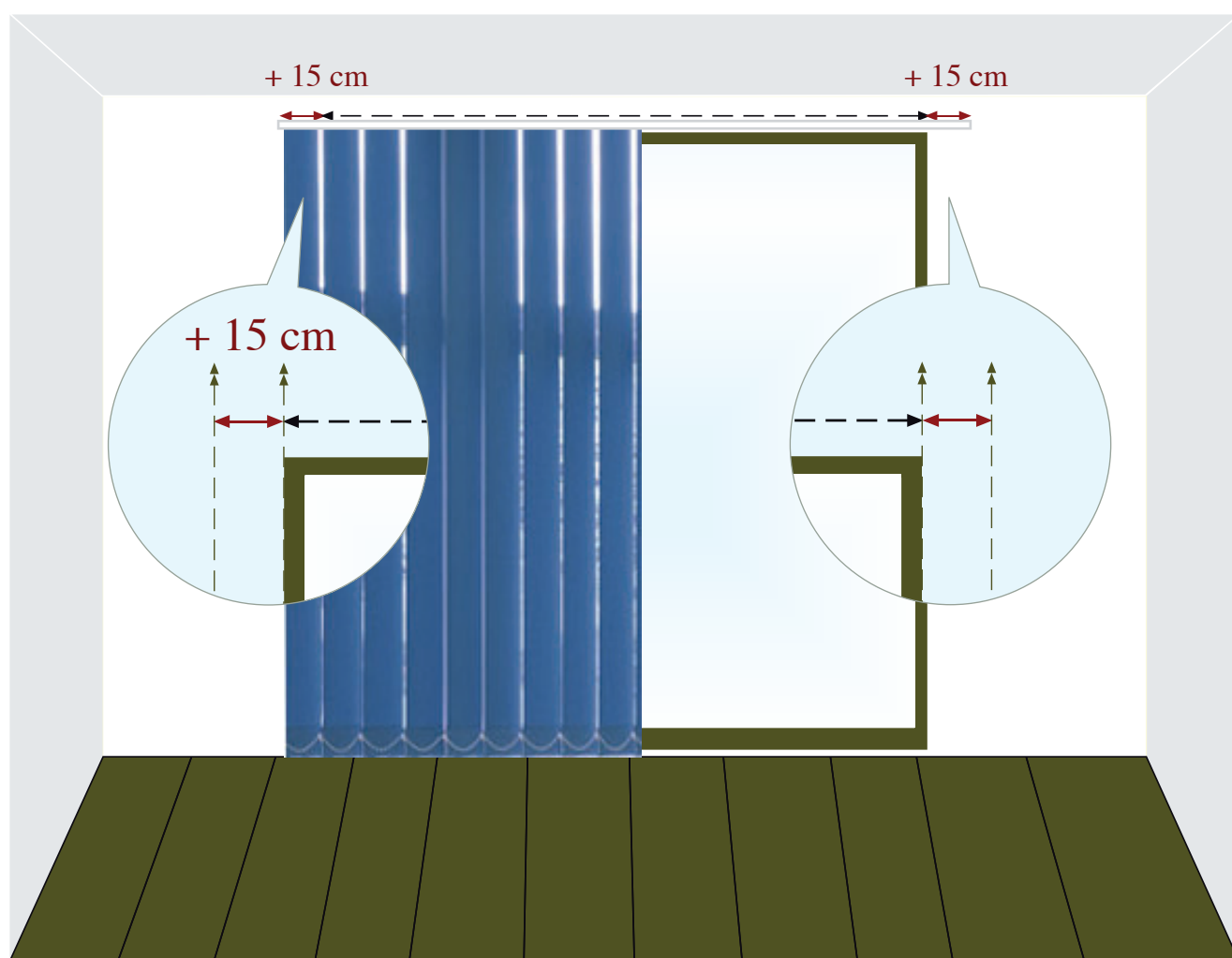
- Posiblemente a encontrado la web donde de **forma rápida y sencilla** podrá pedir las cortinas de su ventana hechas a medida, evitando así los problemas de las conocidas cortinas de medidas standard, que por norma general, casi nunca se adaptan y sus componentes suelen ser de baja calidad.
- En **CORTINADECOR** comprará un **producto de calidad** y con todo tipo de **repuestos** para cualquier problema de garantía que pueda surgirle.
- Vamos a intentar guiarle en su medición, y si tiene alguna duda siempre puede contactar con nuestro **departamento técnico** en:
- comomedir@cortinadecor.com

Guía Rápida de Medición

LAMAS VERTICALES



- Para la correcta medición de nuestras Lamas Verticales debemos tener en cuenta los siguientes aspectos



En este caso para colocar el riel de nuestras Lamas Verticales mediremos el ancho del marco de nuestra puerta o ventana y añadiremos aprox, 15 cm a cada lado.

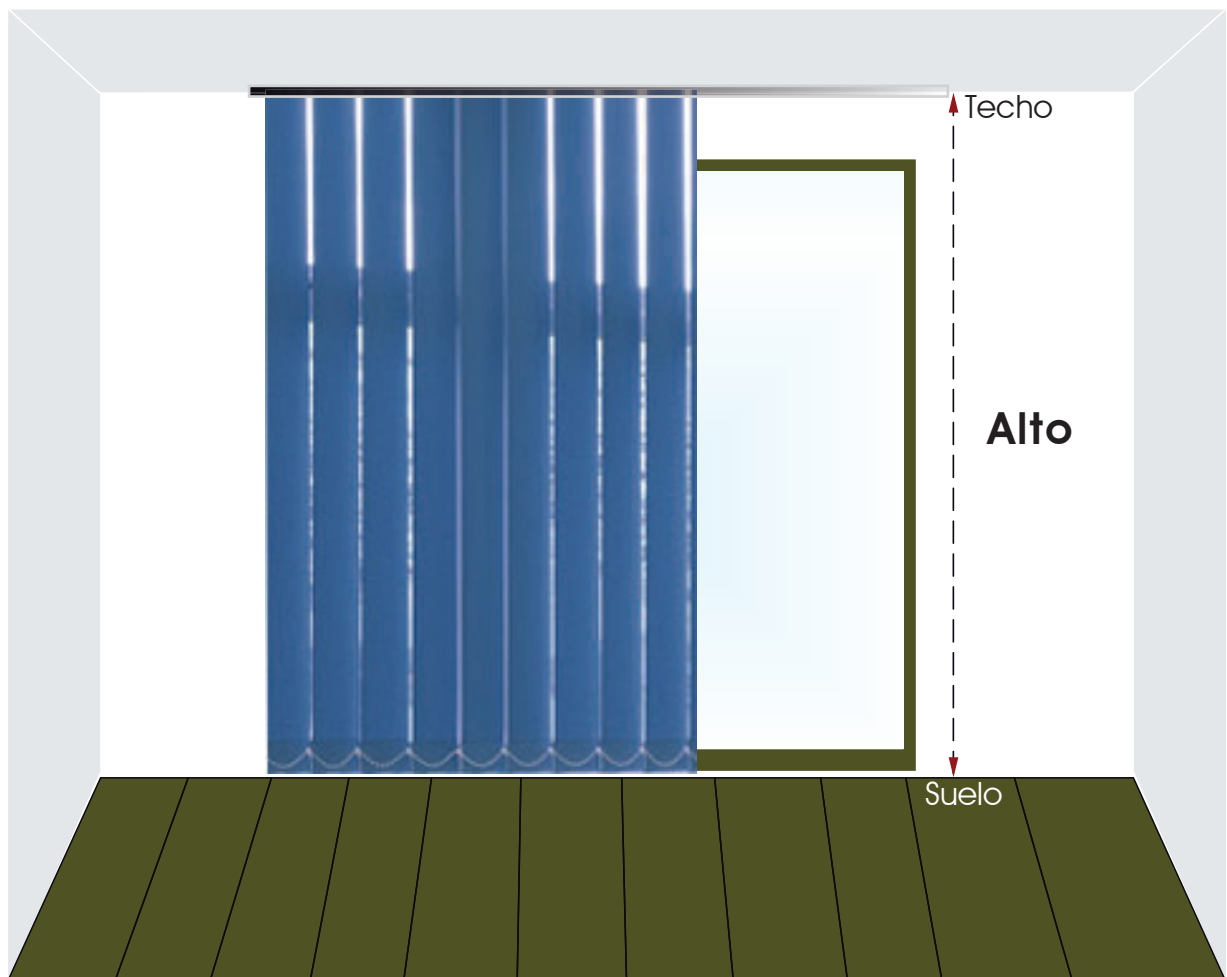


- Para medir la altura de nuestras Lamas Verticales, debemos tener en cuenta dos opciones:

A:) Si nuestro Riel va al techo

B:) Si nuestro Riel va a la pared

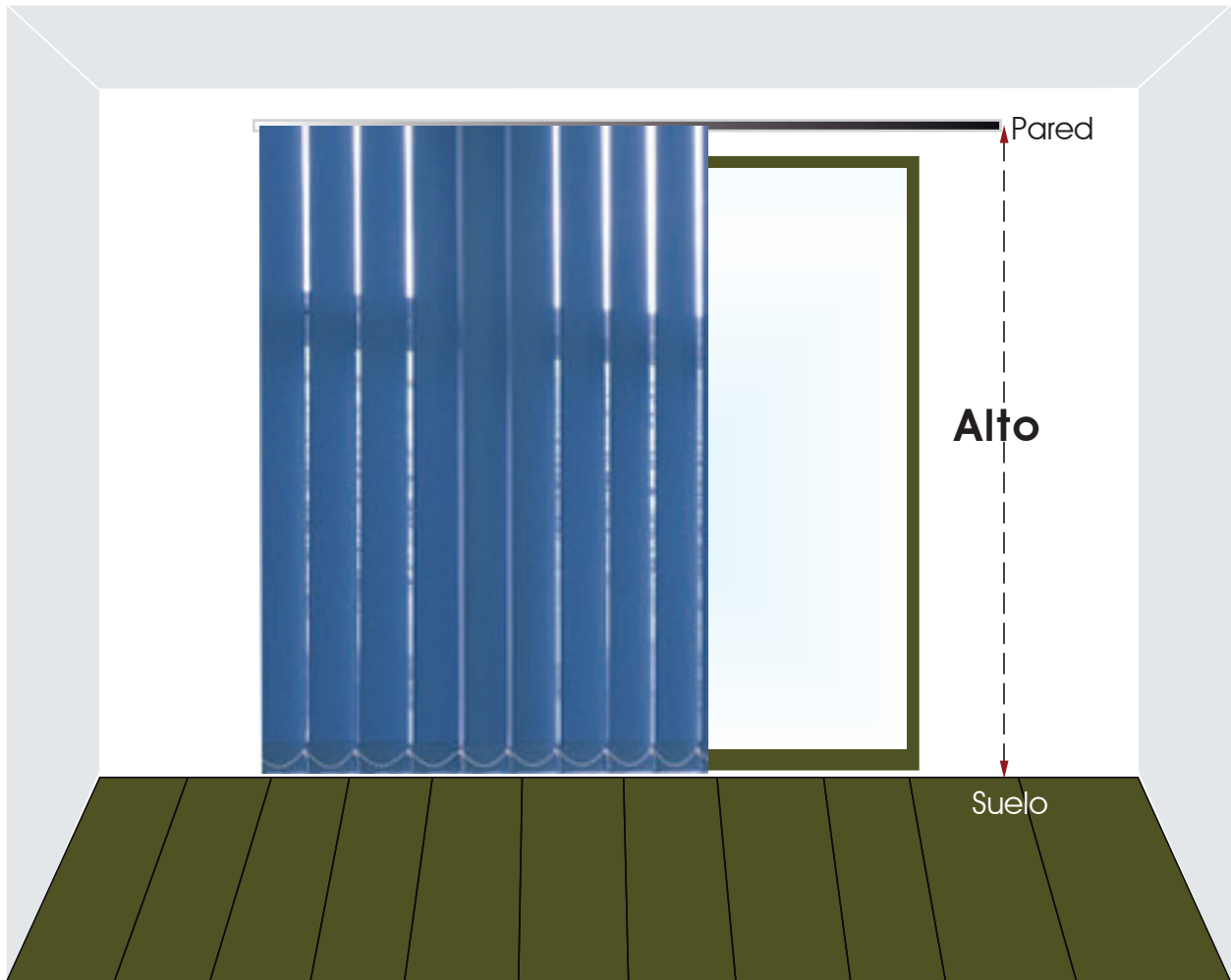
Riel al techo (A)



Mediremos desde el techo hasta el suelo y descontaremos 2 cm del total.



Riel a la Pared (B)

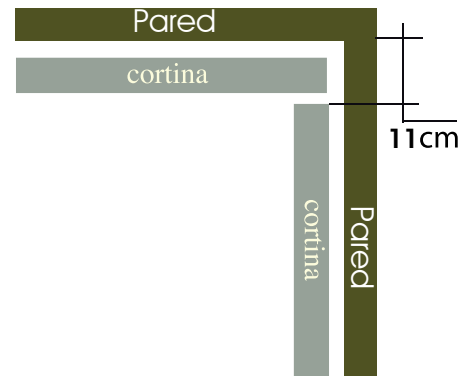
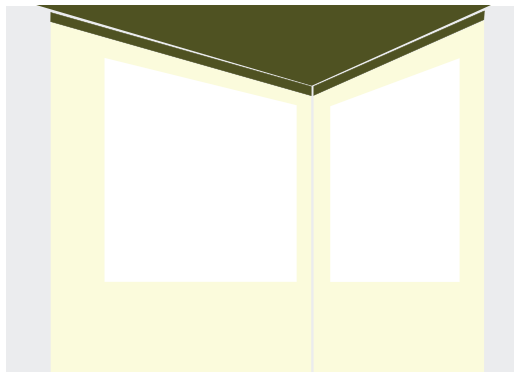


Mediremos desde el punto de la pared donde queremos colocar nuestro riel hasta el suelo sin descontar nada.



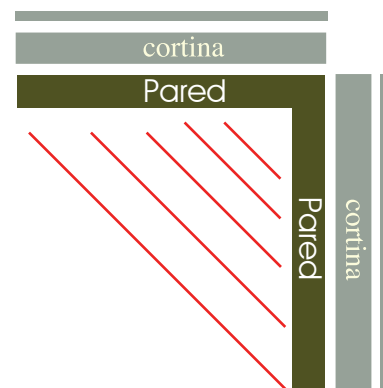
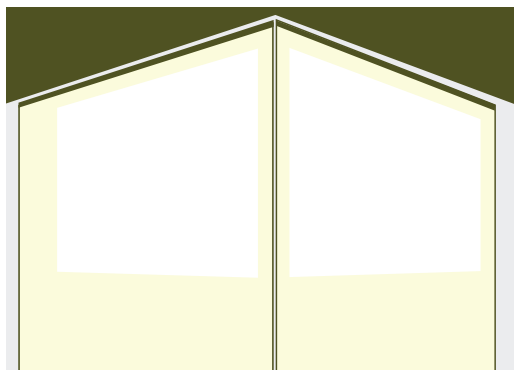
RINCONERA

Para medir un rincón o esquina donde quieras poner dos cortinas, una al lado de otra debes de medir de la siguiente manera para que tu cortina o estore quede bien alineado con la pared



ESQUINERA

Para medir un rincón o esquina donde quieras poner dos cortinas, una al lado de otra debes de medir de la siguiente manera para que tu cortina o estore quede bien alineado con la pared



Guía Rápida de Medición LAMAS VERTICALES



- ● Estos consejos que les ofrecemos, son los casos mas usuales, pero cada persona puede determinar como cubrir sus ventanas y en ningún caso son obligatorios a la hora de realizar un medición.