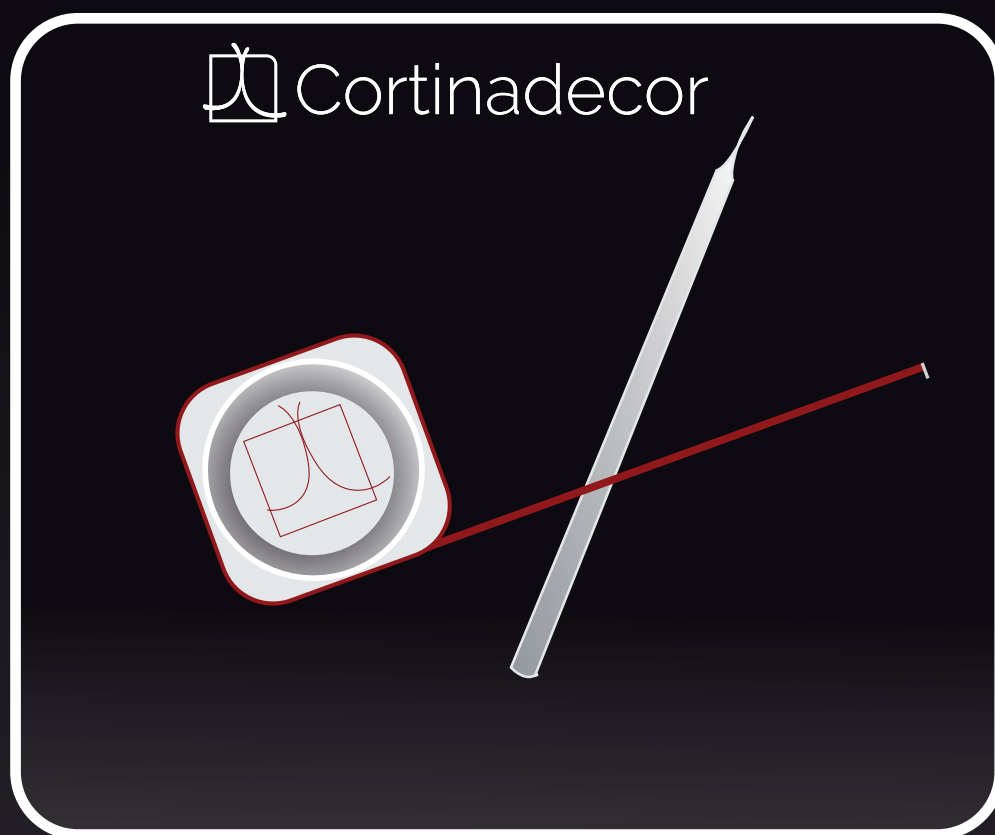


 Cortinadecor

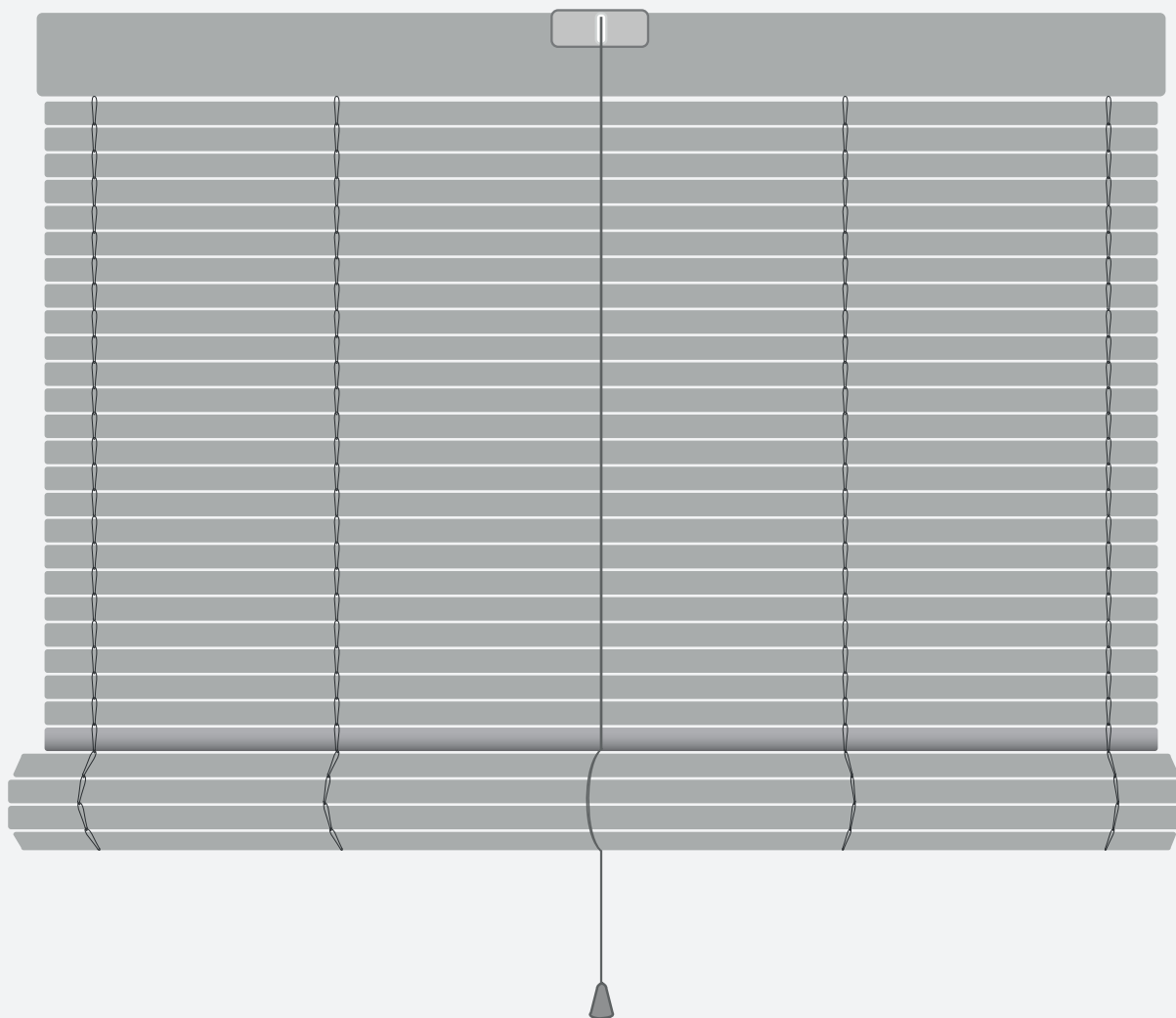
Guía Rápida de Medición



Consejos útiles para la medición de su cortina o estor.

www.cortinadecor.com

Guía Rápida de Medición
PERSIANAS ALICANTINAS



PERSIANAS ALICANTINAS

Madera y PVC



GUIA PRÁCTICA PARA MEDICIÓN DE NUESTROS PRODUCTOS

- Posiblemente ha encontrado la web donde de **forma rápida y sencilla** podrá pedir las cortinas de su ventana hechas a medida, evitando así los problemas de las conocidas cortinas de medidas estándar, que por norma general, casi nunca se adaptan y sus componentes suelen ser de baja calidad.
- En **CORTINADECOR** comprará un **producto de calidad** y con todo tipo de **repuestos** para cualquier problema de garantía que le pueda surgir.
- Vamos a intentar guiarle en su medición, y si tiene alguna duda siempre puede contactar con nuestro **departamento técnico** en:
- info@cortinadecor.com

Las Persianas Alicantinas son un producto que puedes encontrar en Madera o PVC, aunque a la hora de medir se hace de la misma manera una que otra.

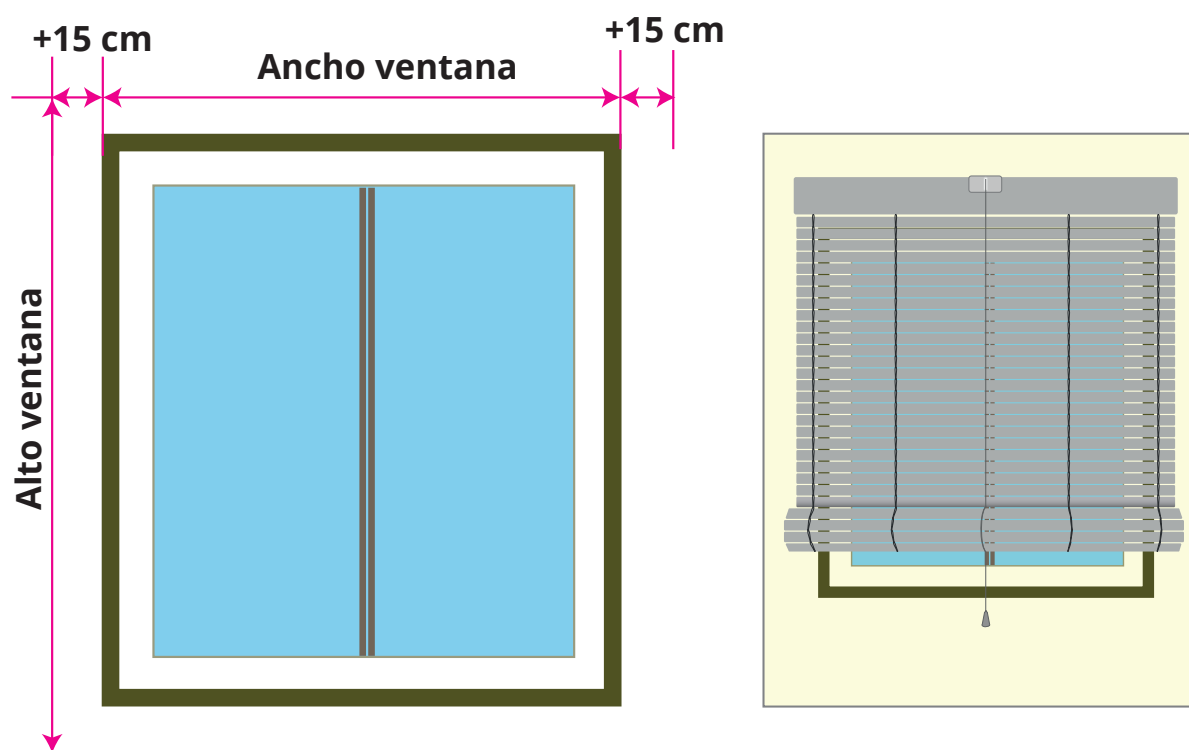
La instalación de esta cortina suele ser en el exterior de nuestra vivienda ya sea delante de puertas o ventanas o en el hueco de las mismas.

CASO 1

Colocación exterior sin hueco.

Medir el ancho: Es aconsejable dejar un mínimo de 15 cm a partir del marco de la ventana hacia el exterior para que nuestra cortina Alicantina cubra bien la superficie total de la ventana.

Medir el Alto: Mediremos desde donde va a ir colocada hasta donde queramos que baje nuestra cortina Alicantina.



CASO 2

Colocación hueco.

Si nuestra cortina va colocada dentro del hueco de nuestra ventana, simplemente debemos medir el alto y en el ancho deberemos descontar 2cm del total para que nuestra cortina encaje a la perfección.

