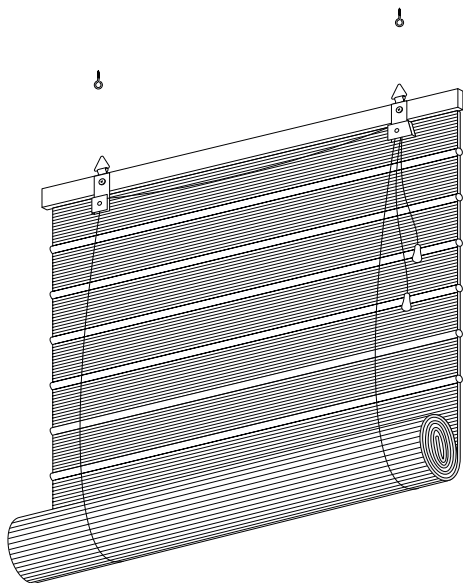




ESTORES ENROLLABLES
BAMBÚ TRENZADO
GUÍA DE MEDICIÓN



Indice

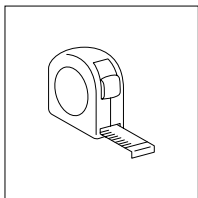
1 | Previsualizamos el espacio

2 | Tipos de instalaciones

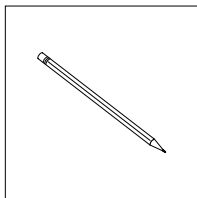
2.1 | Instalación a pared

2.2 | Instalación al hueco


Necesitamos



Metro



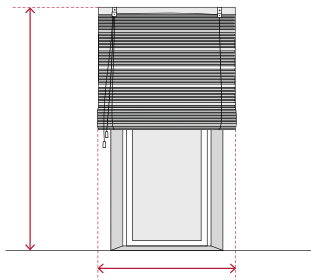
Lápiz



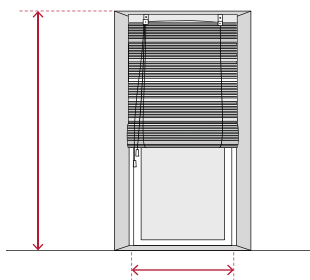
Bloc de notas

1| Previsualizamos el espacio

A pared



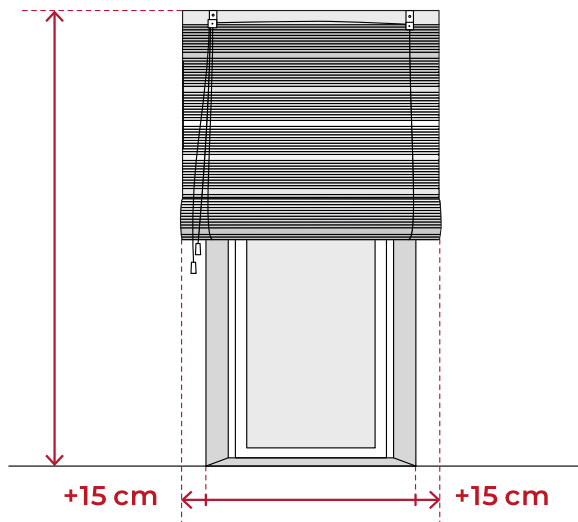
Al hueco



El ancho y el alto que indicamos equivale al **ancho y alto total de la cortina con cabezal incluido.**

2| Tipo de instalación

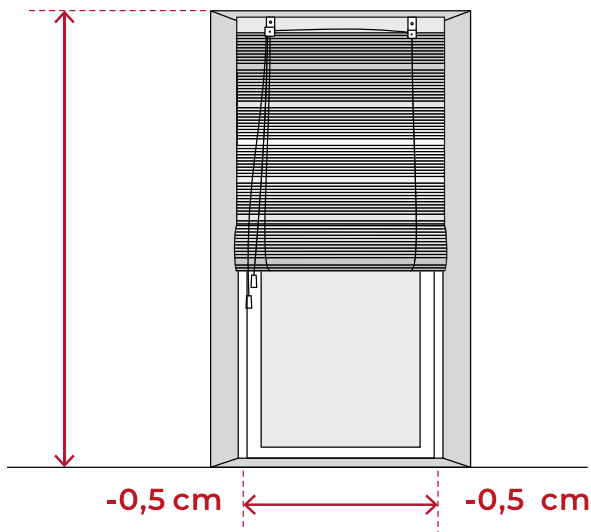
A pared



Si vamos a instalarla a la pared, aconsejamos medir la puerta o ventana y añadir 15 cm a la derecha y 15 cm a la izquierda.

2 | Tipo de instalación

Al hueco



Si vamos a instalarla dentro del hueco de la puerta o ventana, aconsejamos medir el ancho de la puerta o ventana y restar 1cm (0,5cm a cada lado).

Atención al cliente

soporte@cortinadecor.com

966 181 033

www.cortinadecor.com